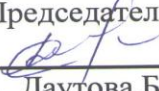




**Муниципальное казенное общеобразовательное учреждение  
«Карасувская средняя общеобразовательная школа»**

<p align="center"><b>«Рассмотрено»</b> Председатель МО  Даутова Б.Н. Протокол № __ от « <u>9</u> » <u>сентя</u> 2020 г.</p>	<p align="center"><b>«Согласовано»</b> Заместитель по УВР  Зарманбетова Ф. Б. « <u>1</u> » <u>сентя</u> 2020 г.</p>	<p align="center"><b>«Утверждаю»</b> Директор МКОУ «Карасувская СОШ»  Байманбетова А. Б. Приказ № <u>5</u> от « <u>1</u> » <u>сентя</u> 2020 г.</p>
--	--	--

**Рабочая программа  
по ИЗО 5-6 кл.**

## Пояснительная записка.

Рабочая программа «Изобразительное искусство» для 5-6 классов разработана в соответствии с требованиями Федерального государственного образовательного стандарта основного общего образования, Концепции духовно-нравственного развития и воспитания личности гражданина России. Программа разработана на основе примерной программы по изобразительному искусству - издательство «Просвещение», 2013г., авторской программы Б.М. Неменского «Изобразительное искусство и художественный труд. 1-9 классы», рабочей программы под редакцией Б. М. Неменского «Изобразительное искусство» М., «Просвещение» 2013.

**Цель программы:** развитие визуально-пространственного мышления учащихся как формы эмоционально-ценностного, эстетического освоения мира, как формы самовыражения и ориентации в художественном и нравственном пространстве культуры.

**Задачи программы:**

- формирование у учащихся нравственно-эстетической отзывчивости на прекрасное и безобразное в жизни и искусстве;
- формирование художественно-творческой активности школьника;
- овладение образным языком изобразительного искусства посредством формирования художественных знаний, умений и навыков.
- формирование опыта смыслового и эмоционально-ценностного восприятия визуального образа реальности и произведений искусства; освоение художественной культуры как формы материального выражения в пространственных формах духовных ценностей;
- формирование понимания эмоционального и ценностного смысла визуально-пространственной формы;
- развитие творческого опыта как формирования способности к самостоятельным действиям в состоянии неопределенности;
- формирование активного, заинтересованного отношения к традициям культуры как к смысловой, эстетической и личностно-значимой ценности;
- воспитание уважения к истории культуры своего Отечества, выраженной в его архитектуре, изобразительном искусстве, в национальных образах предметно-материальной и пространственной среды и понимании красоты человека;
- развитие способности ориентироваться в мире современной художественной культуры;
- овладение средствами художественного изображения как способом развития умения видеть реальный мир, как способностью к анализу и структурированию визуального образа на основе его эмоционально-нравственной оценки;

**Актуальность программы** в том, что она построена так, чтобы дать школьникам ясные представления о системе взаимодействия искусства с жизнью. В ней предусматривается широкое привлечение жизненного опыта детей, живых примеров из окружающей действительности, краеведческий материал. В основе программы - **эмоционально-деятельностный подход**: переживание художественного образа в форме художественных действий. Это реализуется в форме личного творческого опыта. Потому деятельность учащихся строится на основе собственного наблюдения и переживания окружающей реальности.

**Культуросоздающая роль программы** состоит в познании художественной культуры своего народа, а также в воспитании гражданственности и патриотизма.

**Программа предусматривает** чередование индивидуальных и коллективных форм деятельности, а также диалогичность и сотворчество учителя и ученика.

## **Место предмета в базисном учебном плане**

В базисном учебном плане на изучение предмета Изобразительное искусство отводится 1 час в неделю, 35 часа в год.

**Содержание** программы рассчитано на художественную деятельность школьников на уроках в разнообразных формах: изображение на плоскости и в объёме; декоративную и конструктивную работу; восприятие явлений действительности и произведений искусства (слайдов, репродукций, CD-программ); обсуждение работ товарищей; результаты собственного коллективного творчества и индивидуальной работы на уроках; изучение художественного наследия; поисковую работу школьников по подбору иллюстративного материала к изучаемым темам; прослушивание музыкальных и литературных произведений (народных, классических, современных).

## **ЛИЧНОСТНЫЕ, МЕТАПРЕДМЕТНЫЕ И ПРЕДМЕТНЫЕ РЕЗУЛЬТАТЫ ОСВОЕНИЯ УЧЕБНОГО ПРЕДМЕТА**

В соответствии с требованиями к результатам освоения основной образовательной программы общего образования Федерального государственного образовательного стандарта обучение на занятиях по изобразительному искусству направлено на достижение учащимися личностных, метапредметных и предметных результатов.

**Личностные результаты** отражаются в индивидуальных качественных свойствах учащихся, которые они должны приобрести в процессе освоения учебного предмета «Изобразительное искусство»:

- воспитание российской гражданской идентичности: патриотизма, любви и уважения к Отечеству, чувства гордости за свою Родину, прошлое и настоящее многонационального народа России; осознание своей этнической принадлежности, знание культуры своего народа, своего края, основ культурного наследия народов России и человечества; усвоение гуманистических, традиционных ценностей многонационального российского общества;
- формирование ответственного отношения к учению, готовности и способности, обучающихся к саморазвитию и самообразованию на основе мотивации к обучению и познанию;
- формирование целостного мировоззрения, учитывающего культурное, языковое, духовное многообразие современного мира;
- формирование осознанного, уважительного и доброжелательного отношения к другому человеку, его мнению, мировоззрению, культуре; готовности и способности вести диалог с другими людьми и достигать в нем взаимопонимания;
- развитие морального сознания и компетентности в решении моральных проблем на основе личностного выбора, формирование нравственных чувств и нравственного поведения, осознанного и ответственного отношения к собственным поступкам;
- формирование коммуникативной компетентности в общении и сотрудничестве со сверстниками, взрослыми в процессе образовательной, творческой деятельности;
- осознание значения семьи в жизни человека и общества, принятие ценности семейной жизни, уважительное и заботливое отношение к членам своей семьи;
- развитие эстетического сознания через освоение художественного наследия народов России и мира, творческой деятельности эстетического характера.

**Метапредметные результаты** характеризуют уровень сформированности универсальных способностей учащихся, проявляющихся в познавательной и практической творческой деятельности:

- умение самостоятельно определять цели своего обучения, ставить и формулировать для себя новые задачи в учёбе и познавательной деятельности, развивать мотивы и интересы своей познавательной деятельности;
- умение самостоятельно планировать пути достижения целей, в том числе альтернативные, осознанно выбирать наиболее эффективные способы решения учебных и познавательных задач;

- умение соотносить свои действия с планируемыми результатами, осуществлять контроль своей деятельности в процессе достижения результата, определять способы действий в рамках предложенных условий и требований, корректировать свои действия в соответствии с изменяющейся ситуацией;
- умение оценивать правильность выполнения учебной задачи, собственные возможности ее решения;
- владение основами самоконтроля, самооценки, принятия решений и осуществления осознанного выбора в учебной и познавательной деятельности;
- умение организовывать учебное сотрудничество и совместную деятельность с учителем и сверстниками; работать индивидуально и в группе: находить общее решение и разрешать конфликты на основе согласования позиций и учета интересов; формулировать, аргументировать и отстаивать свое мнение.

**Предметные результаты** характеризуют опыт учащихся в художественно-творческой деятельности, который приобретается и закрепляется в процессе освоения учебного предмета:

- формирование основ художественной культуры обучающихся как части их общей духовной культуры, как особого способа познания жизни и средства организации общения; развитие эстетического, эмоционально-ценностного видения окружающего мира; развитие наблюдательности, способности к сопереживанию, зрительной памяти, ассоциативного мышления, художественного вкуса и творческого воображения;
- развитие визуально-пространственного мышления как формы эмоционально-ценностного освоения мира, самовыражения и ориентации в художественном и нравственном пространстве культуры;
- освоение художественной культуры во всем многообразии ее видов, жанров и стилей как материального выражения духовных ценностей, воплощенных в пространственных формах (фольклорное художественное творчество разных народов, классические произведения отечественного и зарубежного искусства, искусство современности);
- воспитание уважения к истории культуры своего Отечества, выраженной в архитектуре, изобразительном искусстве, в национальных образах предметно-материальной и пространственной среды, в понимании красоты человека;
- приобретение опыта создания художественного образа в разных видах и жанрах визуально-пространственных искусств: изобразительных (живопись, графика, скульптура), декоративно-прикладных, в архитектуре и дизайне; приобретение опыта работы над визуальным образом в синтетических искусствах (театр и кино);
- приобретение опыта работы различными художественными материалами и в разных техниках в различных видах визуально-пространственных искусств, в специфических формах художественной деятельности, в том числе базирующихся на ИКТ (цифровая фотография, видеозапись, компьютерная графика, мультипликация и анимация);
- развитие потребности в общении с произведениями изобразительного искусства, - освоение практических умений и навыков восприятия, интерпретации и оценки произведений искусства; формирование активного отношения к традициям художественной культуры как смысловой, эстетической и личностно-значимой ценности;
- осознание значения искусства и творчества в личной и культурной самоидентификации личности;
- развитие индивидуальных творческих способностей обучающихся, формирование устойчивого интереса к творческой деятельности.

## **ПЛАНИРУЕМЫЕ РЕЗУЛЬТАТЫ**

В соответствии с требованиями к результатам освоения основной образовательной программы общего образования Федерального государственного образовательного стандарта обучение на занятиях по

изобразительному искусству направлено на достижение учащимися личностных, метапредметных и предметных результатов.

### **5 класс**

**Личностные результаты** отражаются в индивидуальных качественных свойствах учащихся

- формирование целостного мировоззрения, учитывающего культурное, языковое, духовное многообразие современного мира;
- формирование коммуникативной компетентности в общении и сотрудничестве со сверстниками, взрослыми в процессе образовательной, творческой деятельности
- развитие эстетического сознания через освоение художественного наследия народов России и мира, творческой деятельности эстетического характера.
- овладение основами культуры практической творческой работы различными художественными материалами и инструментами;
- формирование способности ориентироваться в мире современной художественной культуры

### **Метапредметные результаты**

- Формирование активного отношения к традициям культуры как смысловой, эстетической и личностно-значимой ценности;
- обретение самостоятельного творческого опыта, формирующего способность к самостоятельным действиям, в различных учебных и жизненных ситуациях;
- Умение эстетически подходить к любому виду деятельности;
- развитие фантазии, воображения, визуальной памяти;
- умение соотносить свои действия с планируемыми результатами, осуществлять контроль своей деятельности в процессе достижения результатов

### **Предметные результаты:**

- восприятие мира, человека, окружающих явлений с эстетических позиций;
- активное отношение к традициям культуры как к смысловой, эстетической и личностно значимой ценности;
- художественное познание мира, понимание роли и места искусства в жизни человека и общества;
- умение ориентироваться и самостоятельно находить необходимую информацию по культуре и искусству в справочных материалах, электронных ресурсах;
- понимание разницы между элитарным и массовым искусством;
- применять различные художественные материалы, техники и средства художественной выразительности в собственной художественной деятельности.

### **6 класс**

#### **Личностные результаты:**

- осмысление и эмоционально – ценностное восприятие визуальных образов реальности и произведений искусств;
- освоение художественной культуры как сферы материального выражения духовных ценностей, представленных в пространственных формах;
- воспитание художественного вкуса как способности эстетически воспринимать, чувствовать и оценивать явления окружающего мира и искусства;
- овладение средствами художественного изображения;
- развитие способности наблюдать реальный мир, способности воспринимать, анализировать и структурировать визуальный образ на основе его эмоционально - нравственной оценке

### Метапредметные результаты:

- владение основами самоконтроля, самооценки, принятия решений и осуществления осознанного выбора в учебной и познавательной деятельности;
- умение организовывать учебное сотрудничество и совместную деятельность с учителем и сверстниками; работать индивидуально и в группе: находить общее решение и разрешать конфликты на основе согласования позиций и учета интересов; формулировать, аргументировать и отстаивать свое мнение
- умение оценивать правильность выполнения учебной задачи, собственные возможности ее решения;
- умение эстетически подходить к любому виду деятельности;
- развитие художественно- образного мышления как неотъемлемой части целостного мышления человека

### Предметные результаты:

- понимание основ изобразительной грамоты, умение использовать специфику образного языка и средства художественной выразительности, особенности различных художественных материалов и техник во время практической работы, т.е. в процессе создания художественных образов;
- восприятие и интерпретация темы, сюжета и содержания произведений изобразительного искусства;
- применять различные художественные материалы, техники и средства художественной выразительности в собственной художественной деятельности (работа в области живописи, графики, скульптуры);
- освоение художественной культуры во всем многообразии ее видов, жанров и стилей как материального выражения духовных ценностей, воплощенных в пространственных формах;
- развитие потребности в общении с произведениями изобразительного искусства, освоение практических умений и навыков восприятия, интерпретации и оценки произведений искусства; формирование активного отношения к традициям художественной культуры как смысловой, эстетической и личностно-значимой ценности;
- осознание значения искусства и творчества в личной и культурной самоидентификации личности.

### Оценка результатов учебной деятельности по предмету

Отметка	Показатели оценки результатов учебной деятельности
Оценка «5» (отлично)	<p>Ученик обнаруживает усвоение обязательного уровня и уровня повышенной сложности учебных программ; выделяет главные положения в учебном материале и не затрудняется при ответах на видоизмененные вопросы; свободно применяет полученные знания на практике; не допускает ошибок в воспроизведении изученного материала, а также в практических работах, которые выполняет уверенно и аккуратно.</p> <p>Обучающийся осознанно использует сведения об особенностях композиционного решения при передаче движения объекта, учебного материала о закономерностях колористического решения художественного образа, о способах изображения предметов реалистического, декоративного, фантазийного и абстрактного характера.</p> <p>Демонстрирует свободное владение программным учебным материалом, передача основных закономерностей композиционного и колористического решения при изображении единичного объекта, натюрморта, пейзажа, выполнение композиции по заданному мотиву или сюжету.</p>

<p><b>Оценка «4»</b> (хорошо)</p>	<p>Ученик обнаруживает усвоение обязательного и частично повышенного уровня сложности учебных программ, отвечает без особых затруднений на вопросы учителя; умеет применять полученные знания на практике; в устных ответах не допускает серьезных ошибок, легко устраняет отдельные неточности с помощью дополнительных вопросов учителя, в практических работах делает незначительные ошибки.</p> <p>Обучающийся воспроизводит содержание учебного материала, основанного на заучивании терминов, понятий, законов, без объяснения их смысла, изображение объекта с натуры с использованием композиционных и колористических схем, предложенных учителем.</p> <p>Демонстрирует осознанное использование учебного теоретического материала, сведений о композиционном и цветовом (тоновом) решении образа, передача в рисунке общих и отличительных (индивидуальных) признаков объекта, самостоятельный выбор сюжета композиции, использование нетрадиционных размеров формата для решения художественного замысла</p>
<p><b>Оценка «3»</b> (удовлетворительно)</p>	<p>Ученик обнаруживает усвоение обязательного уровня учебных программ, но испытывает затруднения при его самостоятельном воспроизведении и требует дополнительных уточняющих вопросов учителя; предпочитает отвечать на вопросы воспроизводящего характера и испытывает затруднение при ответах на видоизмененные вопросы; допускает ошибки в практических работах.</p> <p>Демонстрирует узнавание основных видов и жанров искусства, представленных учителем на учебных таблицах и индивидуальных карточках-заданиях, узнавание и различение отдельных специальных терминов, осуществление практических действий по рекомендациям и указаниям учителя при выполнении линейно-конструктивного рисунка объекта.</p> <p>Обучающийся воспроизводит в устной или письменной форме фрагменты содержания теоретического учебного материала.</p>
<p><b>Оценка «2»</b> (неудовлетворительно)</p>	<p>У ученика имеются отдельные представления об изученном материале, но все же большая часть обязательного уровня учебных программ не усвоена, в практических работах ученик допускает грубые ошибки.</p>

## **СОДЕРЖАНИЕ КУРСА**

Программа «Изобразительное искусство» является целостным интегрированным курсом, который включает в себе все основные виды искусства: живопись, графику, скульптуру, архитектуру и дизайн, народное и декоративно - прикладное искусства, зрелищные и экранные искусства. Они изучаются в контексте взаимодействия с другими искусствами, а также в контексте конкретных связей с жизнью общества и человека. Систематизирующим методом является выделение трех основных видов художественной деятельности для визуальных пространственных искусств: конструктивного, изобразительного и декоративного. Эти три вида художественной деятельности являются основанием для деления визуально - пространственных искусств на следующие виды: изобразительные искусства - живопись, графика, скульптура; конструктивные искусства - архитектура, дизайн; различные декоративно - прикладные искусства.

### **ДЕКОРАТИВНО-ПРИКЛАДНОЕ ИСКУССТВО В ЖИЗНИ ЧЕЛОВЕКА**

#### **5 класс- 35 ч**

##### **Древние корни народного искусства — 8 ч**

Древние образы в народном искусстве.

Убранство русской избы.

Внутренний мир русской избы.

Конструкция и декор предметов народного быта.

Русская народная вышивка.

Народный праздничный костюм.

Народные праздничные обряды.

##### **Связь времен в народном искусстве — 8 ч**

Древние образы в современных народных игрушках.

Искусство Гжели.

Городецкая роспись.

Хохлома.

Жостово. Роспись по металлу.

Щепа. Роспись по лубу и дереву. Тиснение и резьба по бересте. Роль народных художественных промыслов в современной жизни.

##### **Декор — человек, общество, время — 12 ч**

Зачем людям украшения.

Роль декоративного искусства в жизни древнего общества.

Одежда «говорит» о человеке.

О чём рассказывают нам гербы и эмблемы.

Роль декоративного искусства в жизни человека и общества.

##### **Декоративное искусство в современном мире — 7 ч**

Современное выставочное искусство.

Ты сам — мастер.



# **ИЗОБРАЗИТЕЛЬНОЕ ИСКУССТВО В ЖИЗНИ ЧЕЛОВЕКА**

**6 класс – 35 ч**

## **ВИДЫ ИЗОБРАЗИТЕЛЬНОГО ИСКУССТВА И ОСНОВЫ ОБРАЗНОГО ЯЗЫКА - 8 ч**

### **Тема. Изобразительное искусство. Семья пространственных искусств**

Беседа об искусстве и его видах. Пластические или пространственные виды искусства и их деление на три группы: изобразительные, конструктивные и декоративные. Общие основы и разное назначение в жизни людей. Виды изобразительного искусства: живопись, графика, скульптура. Художественные материалы и их выразительность в изобразительном искусстве.

#### **Художественные материалы**

Значение особенностей художественного материала в создании художественного образа. Художественные материалы и художественная техника.

### **Тема. Рисунок — основа изобразительного творчества**

Рисунок основа мастерства художника. Творческие задачи рисунка.

Виды рисунка. Подготовительный рисунок как этап в работе над произведением любого вида пластических искусств. Зарисовка. набросок с натуры. Учебный рисунок. Рисунок как самостоятельное графическое произведение. Графические материалы в их выразительные возможности.

### **Тема. Линия и ее выразительные возможности. Ритм линий**

Выразительные свойства линии, виды и характер линии. Условность и образность линейного изображения. Ритм линий, ритмическая организация листа. Роль ритма в создании образа. Линейные графические рисунки известных художников.

### **Тема. Пятно как средство выражения. Ритм пятен.**

Пятно в изобразительном искусстве. Роль пятна в изображении и его выразительные возможности.

Понятие силуэта. Тон и тональные отношения: темное светлое. Тональная шкала. Композиция листа. Ритм пятен. Доминирующее пятно. Линия и пятно.

### **Тема. Цвет. Основы цветоведения**

Основные и составные цвета. Дополнительные цвета. Цветовой круг. Теплые и холодные цвета, Цветовой контраст. Насыщенность цвета и его светлота. Изучение свойства цвета.

### **Тема. Цвет в произведениях живописи**

Понятия «локальный цвет», «тон», «колорит», «гармония цвета». Цветовые отношения. Живое смешение красок. Взаимодействие цветовых пятен и цветовая композиция. Фактура в живописи. Выразительность мазка. Выражение в живописи эмоциональных состояний: радость, грусть, нежность.

### **Тема. Объемные изображения в скульптуре**

Выразительные возможности объемного изображения. Связь объема с окружающим пространством и освещением, Художественные материалы в скульптуре: глина, камень, металл, дерево и др.— и их выразительные свойства.

#### **Тема. Основы языка изображения**

Беседа. (тест) Обобщение материала темы: виды изобразительного искусства, художественные материалы и их выразительные возможности, художественное творчество и художественное восприятие, зрительские умения.

### **МИР НАШИХ ВЕЩЕЙ. НАТЮРМОРТ -8 ч**

#### **Тема. Реальность и фантазия в творчестве художника**

Беседа. Во все времена человек создавал изображения окружающего его мира. Изображение как познание окружающего мира и отношение к нему человека. Условность и правдоподобие в изобразительном искусстве. Реальность и фантазия в творческой деятельности художника. Выражение авторского отношения к изображаемому.

Выразительные средства и правила изображения в изобразительном искусстве. Почему люди хранят произведения изобразительного искусства и высоко ценят, передавая из поколения в поколение?

#### **Тема. Изображение предметного мира — натюрморт**

Многообразие форм изображения мира вещей в истории искусства. О чем рассказывают изображения вещей. Появление жанра натюрморта. Натюрморт в истории искусства. Натюрморт в живописи, графике, скульптуре.

Плоскостное изображение и его место в истории искусства. Повествовательные, рассказывающие свойства плоских рисунков. Знаковость и декоративность плоского изображения в древности и в XX веке.

#### **Тема. Понятие формы. Многообразие форм окружающего мира**

Многообразие форм в мире. Понятие формы. Линейные, плоскостные и объемные формы. Плоские геометрические тела, которые можно увидеть в основе всего многообразия форм. Формы простые и сложные. Конструкция сложной формы. Правила изображения и средства выразительности. Выразительность формы.

#### **Тема. Изображение объема на плоскости и линейная перспектива**

Плоскость и объем. Изображение как окно в мир. Когда и почему возникли задачи объемного изображения? Перспектива как способ изображения на плоскости предметов в пространстве. Правила объемного изображения геометрических тел. Понятие ракурса.

#### **Тема. Освещение. Свет и тень.**

Освещение как средство выявления объема предмета. Источник освещения. Понятия «свет», «блик», «полутень», «собственная тень», «рефлекс», «падающая тень». Богатство выразительных возможностей освещения в графике и живописи. Свет как средство организации композиции в картине.

#### **Тема. Натюрморт в графике.**

Графическое изображение натюрмортов. Композиция и образный строй в натюрморте: ритм пятен, пропорций, движение и покой, случайность и порядок. Натюрморт как выражение художником своих переживаний и представлений об окружающем его мире. Материалы и инструменты художника и выразительность художественных техник.

Гравюра и ее виды. Выразительные возможности гравюры. Печатная форма (матрица) и оттиски.

#### Тема. **Цвет в натюрморте.**

Цвет в живописи и богатство его выразительных возможностей. Собственный цвет предмета (локальный) и цвет в живописи (обусловленный). Цветовая организация натюрморта ритм цветовых пятен. Разные видение и понимание цветового состояния изображаемого мира в истории искусства. Выражение цветом в натюрморте настроений и переживаний художника.

#### Тема. **Выразительные возможности натюрморта (обобщение темы)**

Итоговая беседа. Предметный мир в изобразительном искусстве. Выражение в натюрморте переживаний и мыслей художника, его представлений и представлений людей его эпохи об окружающем мире и о самих себе. Жанр натюрморта и его развитие.

Натюрморт в искусстве XIX—XX веков. Натюрморт и выражение творческой индивидуальности художника. Художественно- творческое задание

### **ВГЛЯДЫВАЯСЬ В ЧЕЛОВЕКА. ПОРТРЕТ- 12 ч**

#### Тема. **Образ человека — главная тема искусства**

Беседа. Изображение человека в искусстве разных эпох. История возникновения портрета. Портрет как образ определенного реального человека. Портрет в искусстве древнего Рима, эпохи Возрождения и в искусстве Нового времени. Парадный портрет и лирический портрет. Проблема сходства в портрете. Выражение в портретном изображении характера человека, его внутреннего мира. Портрет в живописи, графике, скульптуре. Великие художники-портретисты.

#### Тема. **Конструкция головы человека и ее пропорции**

Закономерности в конструкции головы человека. Большая цельная форма головы и ее части. Пропорции лица человека. Средняя линия и симметрия лица. Величина и форма глаз, носа, расположение и форма рта. Подвижные части лица, мимика.

#### Тема. **Изображение головы человека в пространстве**

Повороты и ракурсы головы. Соотношение лицевой и черепной частей головы, соотношение головы и шеи. Большая форма и детализация. Шаровидность глаз и призматическая форма носа. Зависимость мягких подвижных тканей лица от конструкции костных форм. Закономерности конструкции и бесконечность индивидуальных особенностей и физиономических типов.

#### Тема. **Портрет в скульптуре**

Человек основной предмет изображения в скульптуре. Скульптурный портрет в истории искусства. Выразительные возможности скульптуры. Материал скульптуры. Характер человека и образ эпохи в скульптурном портрете.

#### Тема. **Графический портретный рисунок**

Образ человека в графическом портрете. Рисунок головы человека в истории изобразительного искусства.

Индивидуальные особенности, характер, настроение человека в графическом портрете. Выразительные средства и возможности графического изображения. Расположение на листе. Линия и пятно. Выразительность графического материала.

#### Тема. **Сатирические образы человека**

Правда жизни и язык искусства. Художественное преувеличение. Отбор деталей и обострение образа. Сатирические образы в искусстве. Карикатура. дружеский шарж.

### **Тема. Образные возможности освещения в портрете**

Изменение образа человека при различном освещении. Постоянство формы и изменение ее восприятия. Свет, направленный сбоку, снизу, рассеянный свет, изображение против света, контрастность освещения.

### **Тема. Роль цвета в портрете**

Цветовое решение образа в портрете. Цвет и тон. Цвет и освещение. Цвет как выражение настроения и характера героя портрета. Цвет и живописная фактура.

### **Тема. Великие портретисты**

Выражение творческой индивидуальности художника в созданных им портретных образах. Личность художника и его эпоха. Личность героя портрета и творческая интерпретация ее художником. Индивидуальность образного языка в произведениях великих художников. Тема.

### **Портрет в изобразительном искусстве 20 века**

Особенности и направления развития портретного образа и изображения человека в европейском искусстве 20 века. Знаменитые мастера: П. Пикассо, А. Матисс, С. Дали. Роль и место живописного портрета в отечественном искусстве 20 века. Кроссворд

## **ЧЕЛОВЕК И ПРОСТРАНСТВО. ПЕЙЗАЖ-7 ч**

### **Тема. Жанры в изобразительном искусстве**

Беседа. Предмет изображения и картина мира в изобразительном искусстве. Изменения видения мира в разные эпохи. Жанры в изобразительном искусстве. Портрет. Натюрморт. Пейзаж. Тематическая картина: бытовой и исторический жанры.

### **Тема. Изображение пространства**

Беседа о видах перспективы в изобразительном искусстве. Вид перспективы как средство выражения, вызванное определенными задачами. Отсутствие изображения пространства в искусстве Древнего Египта, связь персонажей общим действием и сюжетом, Движение фигур в пространстве, ракурс в искусстве древней Греции и отсутствие изображения глубины. Пространство иконы в его смысл. Потребность в изображении глубины пространства и открытие правил линейной перспективы в искусстве Возрождения. Понятие точки зрения. Перспектива как изобразительная грамота. Нарушение правил перспективы в искусстве XX века и его образный смысл.

### **Тема. Правила построения перспективы. Воздушная перспектива**

Перспектива учение о способах передачи глубины пространства. Плоскость картины. Точка зрения. Горизонт и его высота. Уменьшение удаленных предметов — перспективные сокращения. Точка схода. Правила воздушной перспективы, планы воздушной перспективы и изменения контрастности.

### **Тема. Пейзаж — большой мир**

Пейзаж как самостоятельный жанр в искусстве. Превращение пустоты в пространство. Древний китайский пейзаж. Эпический и романтический пейзаж Европы. Огромный и легендарный мир в пейзаже. Его удаленность от зрителя. Организация

перспективного пространства в картине. Роль выбора формата. Высота горизонта в картине и его образный смысл.

Тема. **Пейзаж-настроение. Природа и художник.**

Пейзаж-настроение как отклик на переживания художника. Многообразие форм и красок окружающего мира. Изменчивость состояний природы в течение суток. Освещение в природе. Красота разных состояний в природе: утро, вечер, сумрак, туман, полдень. Роль колорита в пейзаже-настроении.

Тема. **Пейзаж в русской живописи**

История формирования образа природы в русском искусстве. Образы природы в произведениях А.Венецианова, А.Саврасова, И.Шишкина

Тема. **Пейзаж в графике.**

Графические зарисовки и наброски пейзажей в творчестве известных художников.

Многообразие графических техник.

Тема. **Городской пейзаж**

Разные образы города в истории искусства и в российском искусстве XX века. Работа над графической композицией «Городской пейзаж». Желательны предварительные наброски с натуры. Возможен вариант коллективной работы путем создания аппликации из отдельных изображений (общая композиция после предварительного эскиза). При индивидуальной работе тоже может быть использован прием аппликации. Необходимо обратить внимание на ритмическую организацию листа. *Задание:* создание графической композиции «Наш (мой) город».

Тема. **Выразительные возможности изобразительного искусства. Язык и смысл**

Беседа. Обобщение материала учебного года. Значение изобразительного искусства в жизни людей. Виды изобразительного искусства. Средства выразительности, основы образно-выразительного языка и произведение как целостность. Конструктивная основа произведения изобразительного искусства. Уровни понимания произведения искусства. Понимание искусства—труд души. Эпоха, направление в искусстве и творческая индивидуальность художника.

# КАЛЕНДАРНО-ТЕМАТИЧЕСКОЕ ПЛАНИРОВАНИЕ 5 КЛАСС

## Декоративно-прикладное искусство в жизни человека

№ урока	Тема урока	Кол- во часо в	Дата	Элементы содержания, виды деятельности учащихся	Планируемые результаты			При меча ние
					Предметные	Метапредметные	Личностные	
1	2	3	4	5	6	7	8	9
<b>ДЕКОРАТИВНО-ПРИКЛАДНОЕ ИСКУССТВО В ЖИЗНИ ЧЕЛОВЕКА</b>								
<b>ДРЕВНИЕ КОРНИ НАРОДНОГО ИСКУССТВА. ( 8 часов)</b>								
1	Древние образы в народном искусстве	1		<p>Традиционные образы в народном искусстве, которые следует раскрывать как память народа.</p> <p>Специфика образного языка народного (крестьянского) прикладного искусства, семантического значения традиционных образов (древо жизни, мать-земля, конь, птица, солярные знаки)</p> <p>Задание: Выполнение рисунка на тему древних образов (древо жизни, мать-земля и т.д.)</p>	<ul style="list-style-type: none"> <li>• осознание древних корней, места и значения уникального народного (крестьянского) прикладного искусства в жизни отдельного человека и сообщества людей, территориально связанных между собой;</li> <li>• знание и понимание специфики образного языка народного (крестьянского) прикладного</li> </ul>	<ul style="list-style-type: none"> <li>• умение осознать народное (крестьянское) прикладное искусство как единый образ цельного и стройного мира, несущий упорядоченность космоса, постигать народные представления о красоте, мироздании; понимание ценности памятников крестьянского искусства для зрителя XXI века</li> <li>• умение ориентироваться в традиционном крестьянском бытовом искусстве, в вопросах поликультурного характера, отражающих единство и многообразие культур народов России; умение сравнивать, объяснять, в</li> </ul>	<ul style="list-style-type: none"> <li>• воспитание патриотических чувств, чувства гордости за свою Родину, многонациональный народ России, освоение древних корней искусства своего народа; воспитание бережного отношения к рукотворным памятникам старины, к поликультурному наследию нашей страны,</li> </ul>	
2	Убранство русской избы	1		<p>Крестьянский дом как художественный образ, отражающий взаимосвязь большого космоса (макрокосма) и мира человека.</p> <p>Задание: Украшение готовых</p>	<ul style="list-style-type: none"> <li>• знание и понимание специфики образного языка народного (крестьянского) прикладного</li> </ul>	<ul style="list-style-type: none"> <li>• умение ориентироваться в традиционном крестьянском бытовом искусстве, в вопросах поликультурного характера, отражающих единство и многообразие культур народов России; умение сравнивать, объяснять, в</li> </ul>	<ul style="list-style-type: none"> <li>• воспитание патриотических чувств, чувства гордости за свою Родину, многонациональный народ России, освоение древних корней искусства своего народа; воспитание бережного отношения к рукотворным памятникам старины, к поликультурному наследию нашей страны,</li> </ul>	

				элементов декоративного убранства избы (причелины, полотенце, фронтон, наличники) традиционными образами, мотивами, которые затем собираются в целостную композицию «Русская изба».	искусства, семантического значения традиционных образов (древо жизни, мать-земля, конь, птица, солярные знаки);	чём отличие, жилища, одежды народов Русского Севера и Закавказья, иных регионов России;	осознание себя гражданами России, ответственными за сохранение народных художественных традиций, спасение культурных ценностей;	
3	Внутренний мир русской избы	1		Организация, мудрое устройство человеком внутреннего пространства избы. Задание: Изображение интерьера крестьянской избы.	• умение выявлять в произведениях крестьянского прикладного искусства тесную связь утилитарно-функционального и художественно-образного начал, конструктивного, декоративного и изобразительного элементов, формы и декора, использовать эти знания в практической деятельности;	• умение самостоятельно определять цели и задачи в учёбе, планировать пути достижения цели, приобретать основы умения учиться, развивать интерес к познавательной деятельности, например, через более глубокое освоение программного материала (возможная тематика: «Традиционные образы народного искусства — солнце, древо, птица, конь — в картинах, народных сказках и песнях», «Искусства, которые объединяют образ народного праздника» и т. д.), умение выявлять родство, близость орнамента народной вышивки с памятниками устно-поэтического творчества (народные песни, былины), выстраивание связей между смежными предметными областями (литература, история, география);	• формирование уважительного и доброжелательного отношения к традициям, культуре другого народа, готовности достигать взаимопонимания при обсуждении спорных вопросов;	
4-5	Конструкция и декор предметов народного быта	2		Знакомство с крестьянским бытовым искусством, которое необыкновенное обогащало жизненный уклад русского крестьянина-земледельца.  Предметы крестьянского быта и труда. Древние знаки-символы в декоре.  Деревянная посуда. Особенности пластической формы, её «скульптурность», единство конструктивного, декоративного и изобразительного элементов.  Задание: Эскиз украшения (прялка, ковш).	• освоение в практических формах работы образного языка произведений крестьянского прикладного искусства, его специфики, а также	• умение осознанно	• формирование ответственного отношения к обучению и познанию искусства, готовности и способности к саморазвитию и самообразованию	
6	Русская народная вышивка.	1		Особенность русского орнамента и его построения. Символика формы и цвета в орнаменте				

				русской вышивки.  Задание: Выполнить эскиз орнамента вышивки на полотенце.	приобретение опыта выполнения условного, лаконичного декоративно-обобщённого изображения в опоре на существующие народные традиции;	выбирать наиболее эффективные способы решения творческих и познавательных задач (ученик сам выбирает художественный материал для создания декоративного изображения; организует самостоятельный поиск художественно-познавательного материала по конкретной тематике, используя для этого журналы, книги по искусству, Интернет; готовит выступление-презентацию совместно со сверстниками, организует выставку изделий народного творчества, реализует себя в качестве экскурсовода);	ю;  • развитие эстетической потребности в общении с народным декоративно-прикладным искусством, творческих способностей, наблюдательности, зрительной памяти, воображения и фантазии, эмоционально-ценностного отношения к народным мастерам и их творениям, коммуникативных навыков в процессе совместной творческой деятельности.	
7	Народный праздничный костюм	1		Традиционная одежда разных народов. Черты национального своеобразия. Одежда как функциональная вещь и как выражение народных представлений о красоте. Народная праздничная одежда разных губерний России.  Задание: Выполнение эскиза народного праздничного костюма районов России.	• приобретение опыта выполнения декоративной работы, творческих проектов, эскизов (деревянная утварь, надомная резьба, орнамент вышивки, украшение женского праздничного костюма и т. д.) на основе народной традиции в различных художественных материалах и техниках;	• умение определять способы действия в рамках необходимых требований, оценивать результат — художественный «ответ» — на поставленную учебную задачу, его соответствие задаче, умение адекватно воспринимать оценку учителя и сверстников.		
8	Народные праздничные обряды.  (обобщение темы).	1		Своеобразие и уникальность языка, образного строя народного искусства. Гармония человека с природой.  Календарный народный праздник, как некое событие в жизни людей, связанных с землёй, как способ участия человека в событиях природы.  Задание: защита проектов.	• приобретение опыта совместной поисковой деятельности, связанной с изучением древних корней и			



					особенностей крестьянского прикладного искусства.			
<b>СВЯЗЬ ВРЕМЕН В НАРОДНОМ ИСКУССТВЕ.( 8 часов)</b>								
9-10	Древние образы в современных народных игрушках	2		<p>Повторение «История игрушки».</p> <p>Народная глиняная игрушка. Живучесть в ней древнейших образов: коня, птицы, бабы. Сравнительный анализ разнообразных по форме игрушек, принадлежащих разным промыслам (пластическое своеобразие).</p> <p>Приёмы работы, связанной с созданием выразительной пластической формы в традиции одного из промыслов. Образ народного мастера. Место и значение современных народных художественных промыслов в современной жизни.</p> <p>Задание (1 урок): Создать пластическую форму игрушки (импровизация).</p> <p>Задание (2 урок): Роспись игрушки</p>	<ul style="list-style-type: none"> <li>• осознание места и значения современных народных художественных промыслов в современной жизни, формирование эмоционально-ценностного отношения к произведениям ведущих центров художественных промыслов России;</li> <li>• знание ведущих центров художественных промыслов России, их особенностей; умение распознавать, сопоставлять, анализировать произведения разных художественных промыслов, обнаруживать в</li> </ul>	<ul style="list-style-type: none"> <li>• умение оценивать искусство современных народных художественных промыслов как часть культуры народа, как самобытную предметно-преобразовательную творческую деятельность, связанную с традициями; умение сознавать народные художественные промыслы как прошлое в настоящем, обращенное в будущее и осуществляющее связь времён;</li> <li>• умение осознанно действовать в соответствии с планируемыми результатами, определять способы действий, осуществлять контроль своей деятельности в процессе достижения результата, давать ей оценку;</li> <li>• умение на основе сравнительного анализа произведений делать обобщения, классифицировать их по</li> </ul>	<ul style="list-style-type: none"> <li>• воспитание российской гражданской идентичности, чувства гордости за традиционное искусство своего народа и других народов России, усвоение традиционных ценностей многонационального народа России; приобретение представлений об особенностях ведущих центров народных художественных промыслов России, их значении в современной жизни;</li> <li>• формирование готовности и способности</li> </ul>	
11	Искусство Гжели. Истоки и современное развитие.	1		Искусство Гжели, истоки и современное развитие промысла. Элегантно-изысканная красота сочетания синего и белого. Соотнесение изображения произведений народных мастеров,				

				отдельных фрагментов росписи с образами природы. Разнообразие скульптурных форм посуды, мелкой пластики. Единство формы и декора. Орнаментальные и декоративно-сюжетные композиции росписи. Техника росписи. Задание: Живописные упражнения на основе гжельского кистевого мазка. Роспись посудной формы под Гжель.	них общее (верность народной традиции, природное начало) и особенное (особенность росписи, цветового строя, элементов орнамента, их выстраивания в изобразительно-декоративную композицию), умение выявлять в произведениях традиционных промыслов единство материала, формы и декора, элементов декоративности, конструктивности и орнаментальное как принципа изобразительной композиции;	принадлежности к тому или иному современному традиционному промыслу;  • умение творчески сотрудничать со сверстниками в процессе выполнения коллективных творческих работ и исследовательских проектов, строить продуктивное общение, межличностные отношения, распределять роли в соответствии с индивидуальными особенностями учеников, разрешать конфликты и т. д.;	учащихся к обучению, самообразованию на основе мотивации (участие в поисковой работе по сбору и классификации материала по народным художественным промыслам, не включённого для изучения на уроке);	
12	Городецкая роспись. Истоки и современное развитие.	1		Искусство Городца, истоки и современное развитие промысла. Наиболее распространённые мотивы росписи. Графически-живописные приёмы письма. Взаимосвязь конструктивного, изобразительного и декоративного элементов в изделиях городецких мастеров. Задание: Создание эскиза предмета и его украшение по мотивам городецкой росписи.	• приобретение опыта выполнения эскизов или моделей игрушки в соответствии с традициями различных народных промыслов	• умение ориентироваться в современных художественных промыслах России, не включённых в программное содержание, отмечать в них характерные особенности, черты национального своеобразия, единство с природой, связь элементов орнамента с местными народными традициями;	• формирование целостного взгляда на мир народного искусства: крестьянское бытовое искусство и современные народные промыслы, которые объединяет верность традиции как незыблемому закону народного творчества;	
13	Хохломская роспись. Истоки и современное развитие.	1		Искусство Хохломы, истоки и современное развитие промысла. Разнообразие растительного орнамента, его связь с образом плодородной земли. Повторение (древние символы плодородия). Сохранение крестьянских традиций в творчестве		• умение реализовать себя в разных направлениях внеурочной деятельности (экскурсии, школьные олимпиады по		

				<p>современных мастеров, связь времен в народном искусстве. Главный мотив хохломской росписи- травка. Образы хохломских птиц и их травное узорочье.</p> <p>Задание: Мини-упражнения на освоение элементов травного узора.</p> <p>Роспись придуманной интересной формы на тонированной бумаге в живой импровизационной манере под хохлому.</p>	<p>глиняной игрушки, передача особенностей формы, традиционной орнаментики и колористики;</p> <ul style="list-style-type: none"> <li>• приобретение элементарных навыков декоративной росписи в опоре на существующие традиции в процессе восприятия и практического освоения отдельных элементов, их неповторимого своеобразия, последовательность и выполнения росписи, её цветового строя;</li> <li>• приобретение опыта проектной деятельности по углублённому изучению современных народных художественных промыслов, не</li> </ul>	<p>декоративно-прикладному искусству, диспуты, беседы и т. д.), применять полученные на уроках навыки декоративного творчества в жизни школы.</p>	<ul style="list-style-type: none"> <li>• формирование умения вести диалог, обсуждать вопросы, связанные с современными народными промыслами разных регионов России и ближайшего зарубежья, достигая взаимопонимания со сверстниками — представителями других национальностей, сохраняя уважительное отношение друг к другу;</li> <li>• формирование эстетического сознания (эстетические потребности, эстетический вкус, эстетические чувства, эстетический идеал) через освоение особенностей современных ху-</li> </ul>	
14	Жостово. Истоки и современное развитие.	1		<p>Искусство Жостово, истоки и современное развитие промысла. Разнообразие форм и размеров подносов. Единство формы и композиции цветочной росписи. Цветовая гармония фона и изображения. Свободная живописно-импровизационная манера письма и особая красота жостовских цветов. Знакомство с приёмами жостовского письма.</p> <p>Задание: Выполнить фрагмент росписи подноса.</p>	<ul style="list-style-type: none"> <li>• приобретение опыта проектной деятельности по углублённому изучению современных народных художественных промыслов, не</li> </ul>			
15	Щепа. Роспись по лубу и дереву. Тиснение и резьба по бересте	1		<p>Краткие сведения из истории. Значение промысла для отечественной народной культуры. Природный мотив в изделиях мастеров. Дерево и береста – основные материалы в крестьянском быту. Щепная птица счастья. Изделия из бересты: коробка, хлебницы, набирухи,</p>	<ul style="list-style-type: none"> <li>• приобретение опыта проектной деятельности по углублённому изучению современных народных художественных промыслов, не</li> </ul>			

				туеса. Слияние промысла с художественной промышленностью.  Задание: Создание карандашниц. Работа в технике прорезной аппликации.	входящих в содержание уроков.		дожественных промыслов как формы народного творчества, воспроизводящего единство человека с природой, необходимые человечеству ценности.	
16	Роль народных художественных промыслов в современной жизни (обобщение темы)	1		Обобщение представлений, полученных в процессе всего знакомства с народным искусством.  Задание: Выставка коллективных и индивидуальных работ, защита творческих проектов.				

**ДЕКОР — ЧЕЛОВЕК, ОБЩЕСТВО, ВРЕМЯ. (12 часов)**

17-18	Зачем людям украшения	2		Место и роль декоративно-прикладного искусства в жизни человека и общества, его социальные функции. Многообразие форм и декора в произведениях классического декоративно-прикладного искусства.  Задание: украшений древних воинов охотников, вождя племени, фараона, царя и т. д.	<ul style="list-style-type: none"> <li>• осознание роли декоративно-прикладного искусства разных стран и времён в жизни человека и общества, его социальных функций;</li> <li>• расширение представлений о многообразии форм и декора в произведениях классического декоративно-прикладного искусства;</li> </ul>	<ul style="list-style-type: none"> <li>• умение ориентироваться в широком зрительном материале — в произведениях классического профессионального декоративно-прикладного искусства разных стран, эпох, отмечать в форме и декоре предметов, в украшениях интерьера, интегрировать полученные знания и представления в смежных предметных областях (история, география);</li> <li>• приобретение основы</li> </ul>	<ul style="list-style-type: none"> <li>• воспитание уважения и интереса к художественной культуре других стран и народов,</li> <li>• формирование целостного, социально ориентированного видения предметного мира классического декоративно-прикладного искусства, позволяющего</li> </ul>	
19-21	Роль декоративного искусства в жизни древнего общества	3		Стилистические особенности образного строя в произведениях декоративно-прикладного искусства Древнего Египта. Изобразительные элементы декора — знаки-обереги, знаки-символы богов и царей, выстроенные в				

				загадочные узоры-тексты.  Задание : Выполнить эскизы на тему «Алебастровая ваза», «Ювелирные украшения», «Маска фараона»	<ul style="list-style-type: none"> <li>• умение выявлять образно-смысловую, социальную окрашенность в образном строе произведений декоративно-прикладного искусства</li> </ul>	для адекватного восприятия декоративной формы вещи в её содержательно-смысловой наполненности, умение реализовать приобретённые знания, умения и навыки во внеурочной деятельности (посещение выставок, организация и проведение выставок творческих работ)	воспринимать предметы, вещи, их эстетические достоинства в контексте своего времени;	
22-24	Одежда говорит о человеке	3		<p>Декоративная и социальная роль костюма. Стилевое единство декора одежды, предметов быта, интерьера, относящихся к определенной эпохе.</p> <p>Костюмы Древнего Китая. Регламентация в одежде людей разных сословий. Символы императора.</p> <p>Костюмы эпохи Средневековья.</p> <p>Костюмы эпохи Возрождения.</p> <p>Задание: Создание коллективной работы «Бал во дворце» (по мотивам сказки «Золушка»)</p>	<ul style="list-style-type: none"> <li>• умение распознавать по стилистическим особенностям образного строя произведения декоративно-прикладного искусства Древнего Египта, Древней Греции, Китая, Западной Европы XVII в., систематизировать зрительный материал по художественно-стилистическим и социальным признакам;</li> <li>• приобретение опыта работы над совместным творческим проектом; умение осознанно применять выразительные средства (форма,</li> </ul>	<ul style="list-style-type: none"> <li>• умение принимать необходимые решения, осуществлять осознанный выбор объектов изображения, художественных материалов, направлений поисковой деятельности, содержательного искусствоведческого и познавательного материала, проливающего свет на предмет изучения классического декоративно-прикладного искусства, умение классифицировать произведения, определяя их родство по художественно-стилистическим и социальным признакам, осуществлять контроль своей</li> </ul>	<ul style="list-style-type: none"> <li>• формирование активного отношения к познанию, а также готовности и способности обучающихся к самообразованию на основе мотивации и осознания творчества как созидательной деятельности человека;</li> <li>• развитие эстетического сознания через освоение художественного наследия народов мира и практическую художественно-творческую деятельность;</li> <li>• формирование коммуникативн</li> </ul>	
25-27	О чём рассказывают нам гербы и эмблемы	3		<p>Символический характер языка герба как отличительного знака, символическое значение изображительных элементов и цвета в искусстве геральдики. Символы и эмблемы в современном обществе.</p> <p>Задание: 1. Эскизы гербов ремесленных цехов.</p> <p>2. Эскизы фамильных гербов знатных людей с определенным кругом интересов (на материале западноевропейского</p>	<ul style="list-style-type: none"> <li>• приобретение опыта работы над совместным творческим проектом; умение осознанно применять выразительные средства (форма,</li> </ul>			

				Средневековья) 3. Создание эмблема класса, школьного кабинета, клуба по интересам, фирмы.	линия, цвет, ритм и т. д.) в коллективной работе;  • приобретение опыта совместной поисковой деятельности, проектной деятельности по изучению темы данного раздела.	деятельности, адекватно оценивать результат;  • умение организовывать учебное сотрудничество и совместную деятельность с учителем и сверстниками; умение работать индивидуально и в коллективе.	ых навыков в процессе сотрудничества с учителем и сверстниками при выполнении коллективных работ.	
28	Роль декоративного искусства в жизни человека и общества (обобщение темы)	1		Обобщение полученных знаний по теме четверти.  Задание: Беседа, итоговая викторина. Защита творческих проектов.				

#### ДЕКОРАТИВНОЕ ИСКУССТВО В СОВРЕМЕННОМ МИРЕ. ( 7 часов)

29-30	Современное выставочное искусство	2		Современное декоративно-прикладное искусство как область широкого экспериментирования с формой, объемами, цветом, фактурой материала. Место и значение современного декоративного искусства в жизни человека и общества. Разнообразные виды современного декоративного творчества, материалы, техники (художественное стекло, керамика, ковка, литьё, гобелен, роспись по ткани).  Единство материала, формы и декора. Средства, используемые художником для выражения своего замысла в конкретном виде	• понимание места и значения современного декоративного искусства в жизни человека и общества, знание разнообразных видов современного декоративного творчества, материалов, техник; расширение общекультурного художественно-познавательного кругозора;  • осознание богатых	• умение ориентироваться в многообразии проявлений образного языка современного декоративно-прикладного искусства; умение отмечать смелые образные решения в разных видах декоративного творчества; формирование понимания красоты современными мастерами декоративно-прикладного искусства;	• воспитание эмоционально-ценностного, эстетического отношения к современному декоративно-прикладному искусству, уважения к творчеству профессиональных художников, интереса и потребности в общении с произведениями	
-------	-----------------------------------	---	--	---	---	--	---	--

				<p>декоративного творчества.</p> <p>Задание: Разработка эскизов коллективного панно и витражей по мотивам русских народных сказок.</p>	<p>возможностей современного пластического языка, а также различий в творчестве художника, работающего в области современного декоративного искусства и в области традиционного декоративно-прикладного искусства;</p> <ul style="list-style-type: none"> <li>• умение выявлять в процессе восприятия произведений современного выставочного декоративно-прикладного искусства единство материала, формы и декора, а также средства, используемые художником для выражения своего замысла в конкретном виде декоративного творчества;</li> </ul>	<p>умения видеть жизнь произведений во взаимодействии с архитектурно-пространственной средой;</p> <ul style="list-style-type: none"> <li>• выработка сознательного критического отношения к низким образцам массовой культуры, т. е. к китчу;</li> <li>• осознание своей роли и возможностей в преобразении окружающего мира, овладение базовыми знаниями и умениями, алгоритмом действий при выполнении работы в материале (для украшения своей школы, дома и т. д.);</li> <li>• умение оценивать свой творческий результат, свои творческие возможности в соотношении с другими участниками художественной деятельности.</li> </ul>	<p>современного искусства и к декоративному творчеству;</p> <ul style="list-style-type: none"> <li>• развитие образно-ассоциативного мышления как формы освоения мира, творческих способностей, эстетических чувств, зрительной памяти, фантазии и воображения;</li> <li>• формирование целостной картины мира средствами декоративно-прикладного искусства во всём многообразии его проявлений (художественное стекло, художественный металл, керамика, гобелен, роспись по тканям и т.</li> </ul>	
31-34	Ты сам мастер	4		<p>Роль и возможности человека в преобразении окружающего мира.</p> <p>Единство материала, формы и декора, а также средства, используемые для выражения своего замысла в конкретном виде декоративного творчества. Использование образных средств в работе над декоративной композицией в конкретном материале.</p> <p>Задание: Работа над декоративной композицией в технике «папье-маше».</p> <p>Поэтапное изготовление панно. Грунтовка и сушка изделия. Роспись готового изделия</p>	<p>Роль и возможности человека в преобразении окружающего мира.</p> <p>Единство материала, формы и декора, а также средства, используемые для выражения своего замысла в конкретном виде декоративного творчества. Использование образных средств в работе над декоративной композицией в конкретном материале.</p> <p>Задание: Работа над декоративной композицией в технике «папье-маше».</p> <p>Поэтапное изготовление панно. Грунтовка и сушка изделия. Роспись готового изделия</p>			
35	Повторно-обобщающий урок. Выставка работ учащихся. Защита проектов.	1		<p>Урок – обобщение с презентацией работ года.</p>	<p>Урок – обобщение с презентацией работ года.</p>			

					<p>материале;</p> <ul style="list-style-type: none"> <li>• приобретение опыта работы над декоративной композицией, связанной с украшением школьных интерьеров: освоение практических навыков выполнения эскизов, подготовительного рисунка в натуральную величину, экспериментирование с материалом, цветом, фактурой; умение осуществлять работу в определённой последовательности, используя знание языка декоративного искусства.</li> </ul>		<p>д.);</p> <ul style="list-style-type: none"> <li>• развитие самостоятельности и навыков сотрудничества (коммуникативной компетентности) в процессе осуществления коллективных форм деятельности, связанных с созданием общественно значимого художественного продукта для украшения школьных интерьеров.</li> </ul>	
--	--	--	--	--	---	--	---	--



**КАЛЕНДАРНО-ТЕМАТИЧЕСКОЕ ПЛАНИРОВАНИЕ**  
**6 КЛАСС**  
**ИЗОБРАЗИТЕЛЬНОЕ ИСКУССТВО В ЖИЗНИ ЧЕЛОВЕКА**

№ урок а	Тема урока	Кол- во часо в	Дата	Элементы содержания, виды деятельность учащихся	Планируемые результаты			При меча ние
					Предметные	Метапредметные	Личностные	
1	2	3	4	5	6	7	8	9
<b>ВИДЫ ИЗОБРАЗИТЕЛЬНОГО ИСКУССТВА И ОСНОВЫ ОБРАЗНОГО ЯЗЫКА - 8 ч</b>								
1.	Изобразитель- ное искусство. Семья про- странственных	1		Пространственные (пластические) виды искусства. Конструктивные виды искусства (архитектура и дизайн). Декоративно-прикладные виды искусства. Изобразительные	научиться классифицировать по заданным основаниям (деление	определять цель, проблему в учебной деятельности (различное назначение видов искусства в жизни людей, соответственно	осознавать свои интересы (что значит понимать искусство и почему этому	

	искусств.			виды искусства (живопись, графика, скульптура). Исследование взаимодействия красочных фактур (творческий поиск).	пространственных искусств на две группы), сравнивать объекты по заданным критериям (конструктивность, декоративность, художественные материалы); подразделять пространственные искусства на две группы и сравнивать их по заданным критериям; познакомиться с художественными материалами и их выразительными возможностями.	различные художественные средства и возможности), излагать свое мнение в диалоге.	надо учиться?), навык сотрудничества с взрослыми и сверстниками	
2.	Рисунок -основа изобразительного творчества	1		Графика, набросок, зарисовка, учебный рисунок, творческий рисунок. Рисунок -основа мастерства художника. Виды рисунка. Академический рисунок. Графические материалы.	научиться классифицировать по заданным основаниям (виды рисунка), самостоятельно сравнивать объекты, определять виды рисунка, графические	выдвигать версии (об увиденном), работать по плану, сверяясь с целью (команда выполняет зарисовки одного предмета); планировать деятельность в учебной ситуации (выполнение творческого рисунка); излагать свое мнение в диалоге, корректировать свое мнение (в соответствии с мнением своих товарищей); организовывать	осознавать свои интересы (что значит учиться видеть?); осваивать новые социальные роли (критически осмысливать), понимать значение знаний для человека	

						работу в группе.		
3.	Линия и ее выразительные возможности.	1		Свойства, характер, вид линий, ритм линий. Выразительные свойства линии. Условность и образность линейного изображения.	научиться находить решение поставленных учебных задач, различать свойства линий, виды и характер, ритм, условность и образность линейного изображения.	определять цель, проблему в учебной и практической деятельности; анализировать работы товарищей, корректировать свое мнение, излагать свое мнение в диалоге; аргументировать его; оценивать свои достижения на уроке.	осознавать свои интересы (основной элемент рисунка, его значение и основная задача); осознавать свои эмоции, понимать эмоции других людей	
4.	Пятно как средство выражения. Композиция как ритм пятен.	1		Основные характеристики цвета. Пятно в изобразительном искусстве. Цветовой тон, тональные отношения, темное, светлое, линия и пятно. Композиция.	научиться классифицировать по заданным основаниям (контраст, тон, тональные отношения), сравнивать по заданным критериям (свойства пятен и их выразительные возможности).	определять цель, проблему в учебной деятельности (различают ахроматические пятна в изображении, их выразительные возможности); излагать свое мнение в диалоге, делать выводы.	осознавать свои интересы (пятно в изображении, его выразительные возможности); иметь мотивацию учебной деятельности	
5.	Цвет. Основы цветоведения .	1		Спектр. Цветовой круг. Цветовой контраст. Насыщенность цвета и его светлота. Основные и составные цвета. Изучение свойств цвета.	научиться классифицировать по заданным основаниям (спектр, цветовой круг); изучать свойства цвета; научиться создавать рисунок	определять цель, проблему в учебной деятельности (знать свойства цвета, планировать деятельность в учебной ситуации); излагать свое мнение в диалоге, обмениваться мнениями; принимать са-	осознавать свои интересы (изучение свойств цвета)	

					в одном цвете разными оттенками.	мостоятельные решения.		
6.	Цвет в произведениях живописи	1		Цветовые отношения. Локальный цвет. Тон. Колорит. Гармония цвета. Живое смешение красок. Выразительность мазка. Фактура в живописи.	научиться самостоятельно классифицировать группы цветов, сравнивать цветовые отношения по заданным критериям; понимать суть цветовых отношений.	определять цель, ставить проблему в учебной деятельности; излагать свое мнение в диалоге; адекватно, принимать и сохранять учебную задачу; работать в группе, обмениваться мнениями, учиться понимать позицию партнера; получать эстетическое наслаждение от произведений искусства.	иметь мотивацию учебной деятельности, быть готовыми к сотрудничеству в разных учебных ситуациях	
7.	Объемные изображения в скульптуре.	1		Скульптура. Виды скульптуры. Виды рельефа. Выразительные возможности скульптуры. Выразительные возможности объемного изображения. Объемные изображения животных, выполненные в разных материалах.	изучать выразительные возможности объемного изображения; классифицировать по заданным основаниям (виды скульптуры); пользоваться художественными материалами и инструментами; организовывать рабочее место.	определять цель, проблему в учебной деятельности, осознавать недостаточность своих знаний; самостоятельно различать художественные материалы и искать способы работы с ними; понимать учебную задачу урока; отвечать на вопросы, задавать вопросы для уточнения учебной деятельности; осознанно использовать речевые средства в соответствии учебной ситуацией.	понимать значение знаний для человека, стремиться к приобретению новых знаний; приобретать мотивацию процесса становления художественно-творческих навыков; учиться критически оценивать свою деятельность	

8.	Основы языка изображения.	1		Выразительные свойства линии. Пятно в изобразительном искусстве. Свойства цвета. Объемно-пространственные изображения.	использовать выразительные возможности линии, условность и образность линейного изображения; использовать в работе и анализировать цветовые отношения; понимать выразительные возможности объемного изображения и пользоваться ими.	научиться адекватно выражать и контролировать свои эмоции; различать художественные средства и их возможности; излагать свое мнение в диалоге, строить понятные для партнера по коммуникации речевые высказывания; оценивать свою работу, осознавать правила контроля.	понимать значение знаний для человека; осознавать свои интересы и цели, идти на различные уступки в различных учебных ситуациях; осознавать целостность мира и разнообразие взглядов.	
----	---------------------------	---	--	--	---	--	---	--

**МИР НАШИХ ВЕЩЕЙ. НАТЮРМОРТ -8 ч**

9.	Реальность и фантазия в творчестве художника	1		Условность, реальность в изображении. Фантазия в творчестве. Композиция. Колорит. Поэтические иносказания в живописи. Творчество художника Марка Шагала.	учиться понимать условности и правдоподобие в изобразительном искусстве, реальность и фантазии в творчестве художника; составлять речевое высказывание по алгоритму; использовать знания о выразительных возможностях живописи, колорите,	научиться определять цель и проблему в учебной деятельности, принимать учебную задачу; излагать свое мнение; выдвигать контраргументы в дискуссии; делать выводы; различать художественные средства и их возможности; адекватно выражать и контролировать свои эмоции; аргументировано оценивать свою работу; строить понятные для	проявлять интерес к поставленной задаче; осознавать свои эмоции; осознавать многообразие взглядов	
----	--	---	--	--	---	--	---	--

					композиции, цветовых отношениях; понимать особенности творчества великих русских художников.	партнера по коммуникации речевые высказывания		
10.	Изображение предметного мира — натюрморт	1		Предметный мир. Натюрморт. Развитие жанра -от Древнего Египта до наших дней. Аппликация. Композиция. Натюрморты И. Машкова, Р. Фалька и др.	научиться устанавливать аналогии, создавать модель объектов; сравнивать объекты по заданным критериям; строить логически обоснованные рассуждения; познакомиться с жанром натюрморта, его местом в истории искусства; знать имена выдающихся художников, работавших в жанре натюрморта; получить навыки составления композиции натюрморта.	научиться определять цель и проблему в учебной деятельности, принимать учебную задачу; излагать свое мнение, выдвигать контраргументы в дискуссии, делать выводы; различать художественные средства и их возможности; планировать деятельность в учебной ситуации; определять способы достижения цели; аргументировано оценивать свою работу, корректировать свое мнение.	проявлять интерес к поставленной задаче; иметь мотивацию учебной деятельности	
11.	Понятие формы. Многообразие форм окружа-	1		Линейные, плоскостные, объемные формы. Природные формы и предметы, созданные человеком. Разнообразие форм. Конструкция.	учиться видеть внутреннюю структуру предмета, его конструкцию; организовывать рабочее место,	проявлять интерес к изучению нового материала и поставленной задаче; соблюдать нормы коллективного общения, планировать деятельность	проявлять интерес к изучению нового материала; стремиться к достижению	

	ющего мира.				работать определенными материалами и инструментами, конструировать из бумаги; понимать линейные, плоскостные и объемные формы; различать конструкцию предметов в соотношении простых геометрических тел.	в учебной ситуации; наблюдать окружающие предметы, использовать ассоциативные качества мышления, выдумку, неординарный образ мышления; работать в группе, корректировать свою деятельность.	поставленной цели	
12.	Изображение объема на плоскости, линейная перспектива.	1		Перспектива, линейная перспектива, точка зрения, точка схода. Академический рисунок. Натюрморт из геометрических тел. Выявление объема предметов с помощью освещения. Свет, тень, полутень. Линия и штрих.	познакомиться с перспективой; научиться различать фронтальную и угловую перспективу; освоить основные правила линейной перспективы; научиться строить в перспективе предметы; учиться выполнять рисунок карандашом; сравнивать объекты по заданным критериям, решать учебные задачи; анализировать и обобщать; определять понятия.	воспитывать мотивацию к учебной деятельности; развивать психические познавательные процессы (восприятие, внимание, память, наглядно-образное и логическое мышление, речь); развивать воображение, фантазию, навыки художественно-творческой деятельности, способности творческого самовыражения, используя различные художественные языки и средства; развивать навыки овладения техникой рисования.	проявлять интерес к изучению нового материала; стремиться к достижению поставленной цели	

13	Освещение. Свет и тень.	1		Свет, блик, тень, полутень, падающая тень, рефлекс, полутень. Тон. Тональные отношения. Выявление объема предметов с помощью освещения. Линия и штрих.	принимать активное участие в обсуждении нового материала, определять понятия - свет, блик, рефлекс; научиться сравнивать объекты по заданным критериям, устанавливать причины выявления объема предмета; анализировать работы великих художников, использовавших выразительные возможности светотени; выполнять изображения геометрических тел с передачей объема.	научиться определять цель и проблему в учебной деятельности; соблюдать нормы коллективного общения; планировать деятельность в учебной ситуации, определять способы достижения цели; понимать позицию одноклассников; использовать речевые средства в соответствии с ситуацией.	проявлять интерес к изучению нового материала; осознавать свои эмоции, контролировать их; проявлять познавательную активность; осознавать свои интересы и цели	
14.	Натюрморт в графике.	1		Графика. Печатная графика. Оттиск. Гравюра (линогравюра, ксилография). Древняя японская книжная гравюра. Творчество А. Дюрера, А. Ф. Зубова, Ф. Гойя. Гравюры В. А. Фаворского.	знать понятие гравюра и ее свойства; принимать активное участие в обсуждении нового материала; сравнивать объекты по заданным критериям; анализировать работы великих художников, использовавших	определять цель и проблему в учебной деятельности; соблюдать нормы коллективного общения; учиться задавать вопросы; планировать деятельность в учебной ситуации; определять способы достижения цели; понимать позицию другого; использовать речевые средства в соответствии с ситуацией;	понимать значение внимания и наблюдательность и для человека; проявлять интерес к видам изобразительного искусства; осознавать свои интересы и цели	



					технику резьбы, ксилографии, линогравюры; освоить основные этапы выполнения гравюры на картоне; применять подручные средства для выполнения отпечатков.	поддерживать товарища; оценивать конечный результат, осознавать правила контроля.		
15.	Цвет в натюр-мorte.	1		Французский реалист Гюстав Курбе. Западноевропейский натюрморт. Художники-импрессионисты: Огюст Ренуар, Клод Моне, Э. Мане. Русские художники К. Коровин, В. Д. Полenov, работавшие в жанре натюрморта.	познакомиться с именами выдающихся живописцев; принимать активное участие в обсуждении нового материала; изучать богатство выразительных возможностей цвета в живописи; научиться анализировать новый материал, определять понятие импрессионизм; анализировать работы великих художников-импрессионистов в жанре натюрморта; приобретать творческие навыки; научиться передавать цветом настроение в на-	научиться планировать деятельность в учебной ситуации; определять способы передачи чувств и эмоций посредством цвета и техники импрессионистов; понимать позицию одноклассника; использовать речевые средства в соответствии с ситуацией; уметь слушать друг друга, обмениваться мнениями; планировать деятельность и работать по плану.	проявлять интерес к изучению нового материала; осознавать свои эмоции, уметь чувствовать настроение в картине; проявлять интерес к произведениям искусства; осознавать многообразие и богатство выразительных возможностей цвета	

					тюморте.			
16.	Выразительные возможности натюрморта.	1		Монотипия (отпечаток, оттиск, касание, образ). Монотипия - вид печатной графики, художественное произведение, выполненное за один прием. Художник-монотипист. Французский художник Эдгар Дега.	научиться обобщать полученные знания, осваивать новые технологии XX века как богатство выразительных возможностей в жанре натюрморта; анализировать и обобщать по заданным основаниям произведения искусства; познакомиться с приемами работы художника-монотиписта, особенностями использования новой технологии для передачи ассоциативных и эмоциональных возможностей в жанре натюрморта.	излагать свое мнение в диалоге, аргументировать его, отвечать на вопросы; осознанно использовать речевые средства в соответствии с ситуацией общения; корректировать свои действия в соответствии с алгоритмом; самостоятельно принимать решения на основе полученных ранее знаний и умений; определять цель, проблему в деятельности.	осознавать свои интересы, опыт и знания; осваивать новую учебную ситуацию; проявлять интерес к новой технике создания картины и желание использовать ее в своем творчестве; получать эстетическое наслаждение от произведений искусства	
<b>ВГЛЯДЫВАЯСЬ В ЧЕЛОВЕКА. ПОРТРЕТ- 12 ч</b>								
17.	Образ человека - главная тема искусства.	1		Портрет. Разновидности портрета: бюст, миниатюра, парадный, групповой, камерный. Портреты (бюсты) Древнего Египта. Дамские портреты. Скульптурные портреты Древнего Рима. Камерный портрет в России. Серии портретов знатных людей, созданные Ф. Рокотовым,	научиться самостоятельно осваивать новую тему; уметь находить информацию, необходимую для решения учебной задачи; владеть смысловым чтением;	понимать значение знаний для человека, осознавать свои интересы и цели; работать в группах, обмениваться мнениями, излагать свое мнение в диалоге; строить понятные для партнера по коммуникации речевые	осваивать новые правила, осознавать многообразие взглядов; понимать значение знаний для человека; осознавать свои	

				Д. Левицким, В. Боровиковским.	самостоятельно вычитывать фактическую ин- формацию, составлять произвольное речевое высказы- вание в устной форме об изображении человека в искусстве разных эпох; знакомиться с именами великих художников и их произведениями; воспринимать и ана- лизировать произведения искусства.	высказывания; адекватно выражать и контролировать свои эмоции.	интересы и цели; понимать значение знаний для человека	
18.	Конструкция головы человека и ее пропорции.	1		Конструкция и пропорции головы человека. Мимика лица. Соразмерность частей образует красоту формы. Раскрытие психо- логического состояния портрети- руемого.	получить новые знания о закономерностях в конструкции головы человека, пропорции лица; определять понятия - конструкция, пропорции; анали- зировать, обобщать и сравнивать объекты, устанавли- вать аналогии; учиться творчески экспериментировать, устанавливать анalogии,	определять цель, проблему в учебной деятельности; обмениваться мнениями, слушать друг друга; планировать деятельность в учебной ситуации, определять проблему, выдвигать версии, выбирать средства достижения цели; излагать свое мнение в диалоге; строить понятные для партнера по коммуникации речевые высказывания.	понимать значение знаний для человека; осознавать свои интересы и цели; вырабатывать добро- желательное отношение к своим товарищам; учиться критически осмысливать психологические состояния	

					использовать их в решении учебной задачи; использовать выразительные возможности художественных материалов.		человека	
19.	Изображение головы человека в пространстве.	1		Жест. Ракурс. Повороты и ракурсы головы. Соотношение лицевой и черепной частей головы человека. Объемное конструктивное изображение головы. Рисование с натуры гипсовой головы.	научиться пользоваться необходимой информацией; анализировать, обобщать, создавать объемное конструктивное изображение головы; изучать поворот и ракурс головы человека, соотношение лицевой и черепной части; выполнять зарисовки с целью изучения строения головы человека, ее пропорций и расположения в пространстве.	определять цель, проблему в учебной деятельности; организовывать работу в паре, обмениваться мнениями; планировать деятельность, выбирать способы достижения цели, самостоятельно исправлять ошибки; излагать свое мнение в диалоге.	понимать значение знаний для человека; осознавать свои интересы и цели; иметь мотивацию к учебной деятельности	
20.	Графический портретный рисунок и выразительный образ человека.	1		Жест. Ракурс. Образ человека в графическом портрете. Выразительные средства и возможности графического изображения. Мастер эпохи Возрождения.	пользоваться необходимой информацией; анализировать, обобщать и создавать объемное конструктивное изображение головы;	определять цель, проблему в учебной деятельности; организовывать работу в паре, обмениваться мнениями; планировать деятельность, выбирать способы достижения цели,	понимать значение знаний для человека; осознавать свои интересы и цели; иметь мотивацию к учебной	

					изучать поворот и ракурс головы человека, соотношение лицевой и черепной части; выполнять зарисовки с целью изучения строения головы человека, ее пропорций и расположения в пространстве.	самостоятельно исправлять ошибки; излагать свое мнение в диалоге.	деятельности	
21-22.	Портрет в скульптуре.	2		Скульптурный портрет. Ваять. Скульптор. Скульптурный портрет в истории искусства. Человек— основной предмет изображения в скульптуре. Выразительный язык портретных образов в скульптуре Рима III века н. э.	изучать скульптурный портрет в истории искусства, скульптурные материалы; сравнивать портреты по определенным критериям; анализировать скульптурные образы; работать над изображением выбранного литературного героя; совершенствовать умение передавать индивидуальные особенности литературного героя; учиться основам скульптурной техники, работать со скульптурным	определять цель, принимать учебную задачу, осознавать недостаточность своих знаний. Определять проблему учебной деятельности. Планировать деятельность в учебной ситуации.	осознавать разнообразие средств и материалов мира искусств; иметь мотивацию учебной деятельности; вырабатывать внимание, наблюдательность, творческое воображение; проявлять интерес к произведениям скульптурного искусства; осознавать свою цель; включаться в определенный вид деятельности	

					материалом.			
					<p>научиться работать над изображением в скульптурном портрете выбранного литературного героя; совершенствовать умение передавать индивидуальные особенности литературного героя, используя возможности скульптуры, особенности лепки пластическим материалом; находить достоверную информацию, владеть смысловым чтением, строить логически обоснованное рассуждение; представлять информацию в форме сообщения; воспринимать сведения о скульптурном портрете в истории искусства, скульптурных материалах.</p>	<p>принимать учебную задачу; планировать деятельность в учебной ситуации; работать по плану, самостоятельно создавать устные тексты; выдвигать версии, излагать свое мнение; понимать позицию одноклассника</p>	<p>иметь мотивацию учебной деятельности; вырабатывать внимание, наблюдательность, творческое воображение; проявлять интерес к произведениям скульптурного искусства</p>	
23.	Сатирические	1		Карикатура. Шарж. Правда жизни и язык искусства. Художественное	научиться определять понятия,	определять цель и проблему в учебной	проявлять интерес к	

	образы человека			преувеличение. Карикатура и дружеский шарж. Кукрыниксы (творческий коллектив советских графиков и живописцев, народных художников СССР -М. В. Куприянова, П. Н. Крылова, Н. А. Соколова.)	художественные термины; знакомиться с приемами художественного преувеличения, с известными карикатуристами нашей страны; проявлять положительное отношение к юмору; учиться приемам художественного преувеличения, отбирать детали, обострять образы.	деятельности; соблюдать нормы коллективного общения; планировать деятельность в учебной ситуации; определять проблему художественного преувеличения, способы достижения цели; создавать письменный текст; осознанно использовать речевые средства в соответствии с ситуацией; поддерживать товарища, выдвигать версии, работать по плану.	изучению нового материала; проявлять познавательную активность; осознавать свои интересы и цели, эмоции, адекватно их выражать; понимать эмоциональное состояние других людей; идти на взаимные уступки в разных ситуациях соблюдать нормы коллективного общения	
24	Образные возможности освещения в портрете.	1		Свет естественный, искусственный. Контраст. Изменение образа человека при различном освещении. Постоянство формы и изменение ее восприятия. Великий русский художник Илья Ефимович Репин.	научиться воспринимать изменения образа человека при естественном освещении, постоянство формы и изменение ее восприятия при естественном освещении; знакомиться с образными	соблюдать нормы коллективного общения; определять проблему возможностей освещения в портрете, способы достижения практической цели; корректировать свое мнение	проявлять интерес к изучению нового материала, проявлять познавательную активность; вырабатывать свои мировоззренческие позиции, осознавать свои эмоции,	

					<p>возможностями освещения в портрете, с изменениями образа человека при искусственном и естественном освещении; осваивать приемы выразительных возможностей искусственного освещения для характеристики образа, направления света сбоку, снизу, при рассеянном свете; учиться воспринимать контрастность освещения. планировать деятельность в учебной ситуации; определять проблему возможностей освещения в портрете, способы достижения практической цели; корректировать свое мнение.</p>		<p>адекватно выражать и контролировать их; осознавать свои интересы и цели. проявлять интерес к изучению нового материала, проявлять познавательную активность; вырабатывать свои мировоззренческие позиции, осознавать свои эмоции, адекватно выражать и контролировать их; осознавать свои интересы и цели</p>	
25.	Портрет в живописи.	1		Познакомить с творчеством выдающихся художников, создававших произведения искусства в портретном жанре. Виды портрета. Парадный портрет. Интимный	<p>научиться обобщать образ человека в портретах разных эпох, определять роль и место порт-</p>	<p>определять цель, участвовать в диалоге с учителем, излагать свое мнение; создавать устные тексты для решения</p>	<p>проявлять интерес к изучению нового материала,</p>	



				(лирический) портрет. Роль и место портрета в истории искусства. Обобщенный образ человека в разные эпохи.	рета в истории искусства, устанавливать аналогии по видам, строить логически обоснованные рассуждения, аналитически воспринимать композиции в парадном и лирическом портретах.	учебной задачи; планировать деятельность, работать по плану; определять способы достижения цели: излагать свое мнение, принимать позицию одноклассников; корректировать свое мнение под воздействием контраргументов. работы	познавательную активность; осознавать свои эмоции; вырабатывать свои мировоззренческие позиции, осознавать свой мировоззренческий выбор; аргументированно оценивать свои и чужие	
26-27.	Роль цвета в портрете.	2		Цвет, настроение, характер. Цветовое решение образа в портрете. Тон и цвет. Цвет и освещение. Цвет и живописная фактура в произведениях искусства.  В. Серов «Девочка с персиками».	классифицировать по заданным основаниям цветовое решение образа в портрете; сравнивать по определенным критериям тон и цвет, цвет и освещение; осваивать навыки использования живописной фактуры.	определять цель и проблему в учебной деятельности; соблюдать нормы коллективного общения; организовывать работу в группе; оценивать степень достижения цели; планировать деятельность в учебной ситуации, самостоятельно исправлять ошибки.	проявлять интерес к изучению нового материала; критически оценивать свою деятельность; осознавать свои эмоции, адекватно их выражать	
				Автопортрет. Цвет, настроение, характер. Цветовое решение образа в портрете. Тон и цвет. Цвет и освещение. Цвет и живописная фактура в произведениях искусства.	научиться определять понятие <i>автопортрет</i> , сравнивать объекты, определять цвет и тона в живописном портрете, осваивать	определять цель и проблему в учебной деятельности; соблюдать нормы коллективного общения; планировать деятельность в учебной ситуации, излагать свое	проявлять интерес к изучению нового материала; осознавать свои черты характера;	

					навыки применения живописной фактуры; самостоятельно выбирать и использовать художественную технику.	мнение, самостоятельно задавать вопросы; оценивать степень достижения цели.	соблюдать правила общественного поведения; излагать свое мнение; понимать значение знаний для человека, приобретать мотивацию процесса становления художественно-творческих навыков	
28.	Великие портретисты.	1		Галерея. Выражение творческой индивидуальности художника в созданных им портретных образах. Личность художника и его эпоха Индивидуальность образного языка в произведениях великих художников.	знать имена выдающихся художников-портретистов и их место в определенной эпохе; определять индивидуальность произведений в портретном жанре, находить и представлять информацию о портрете; выполнять художественный анализ своих работ.	определять цель учебной деятельности; соблюдать нормы коллективного общения; осознанно использовать речевые средства в соответствии с ситуацией; оценивать степень достижения поставленной цели.	осваивать новые правила; проявлять познавательную активность; понимать значение знаний для человека; приобретать мотивацию процесса становления художественно-творческих навыков	
<b>ЧЕЛОВЕК И ПРОСТРАНСТВО. ПЕЙЗАЖ-7 ч</b>								
29.	Жанры в изобразительном ис-	1		Жанр. Мотив. Тематическая картина. Предмет изображения и картина мира в изобразительном	анализировать, выделять главное в картине и обобщать;	определять цель учебной деятельности; соблюдать нормы коллективного	иметь желание учиться; проявлять по-	

	кусстве.			искусстве. «Изменение видения мира художниками в разные эпохи».	определять термин <i>жанр</i> и его виды: портрет, натюрморт, пейзаж, исторический жанр, батальный, бытовой; анализировать картины, написанные в разных жанрах; обобщать полученные знания, сравнивать объекты и определять термин <i>тематическая картина</i> и ее виды; сравнивать объекты по заданным критериям; устанавливать аналогии и использовать их в решении практической задачи.	общения; осознанно использовать речевые средства в соответствии с ситуацией; планировать и организовывать свою деятельность.	знавательную активность; понимать значение знаний для человека; приобретать мотивацию процесса становления художественно-творческих навыков	
30.	Изображение пространства.	1		Точка зрения. Линейная перспектива. Прямая перспектива. Обратная перспектива. Виды перспективы. Перспектива как изобразительная грамота. Пространство иконы и его смысл. Беседа по теме «Изображение пространства в искусстве Древнего Египта, Древней Греции, эпохи Возрождения и в искусстве XX века».	показать отсутствие изображения пространства в искусстве Древнего мира и связь персонажей общим сюжетом; знакомиться с перспективой как изобразительной грамотой; научиться анализировать, выделять главное и обобщать,	научиться определять цель учебной деятельности; соблюдать нормы коллективного общения; осознанно использовать речевые средства в соответствии с ситуацией; планировать и организовывать свою деятельность; выбирать свои мировоззренческие позиции.	иметь желание учиться; проявлять познавательную активность; понимать значение знаний для человека; приобретать мотивацию процесса становления художественно-творческих	

					показывать возникновение потребности в изображении глубины пространства; научиться определять понятие <i>точка зрения</i> , сравнивать объекты по заданным критериям; уметь определять особенности обратной перспективы, устанавливать связь и отличия, знакомиться с нарушением правил перспективы в искусстве XX века и его образным смыслом; использовать закономерности многомерного пространства при решении творческой задачи.		навыков; идти на взаимные уступки в разных ситуациях	
31.	Правила построения перспективы. Воздушная перспектива.	1		Линейная и воздушная перспектива. Точка схода. Плоскость картины. Высота линии горизонта. Перспектива — учение о способах передачи глубины пространства. Обратная перспектива.	научиться сравнивать объекты по заданным критериям, решать учебные задачи, анализировать и обобщать;	определять учебную цель; соблюдать нормы коллективного общения; планировать деятельность в учебной ситуации; определять способы	Проявлять интерес к изучению нового материала, познавательную активность,	

				<p>Многомерности пространства.</p>	<p>определять понятия <i>точка зрения, линейная перспектива, картинная плоскость, горизонт и его высота</i>;  осуществлять поиск ответа на поставленный вопрос с помощью эксперимента;  самостоятельно искать способы завершения учебной задачи; уметь на практике усваивать понятие <i>точка схода</i>, изображать глубину в картине, применять на практике знание правил линейной и воздушной перспективы.</p>	<p>достижения цели .</p>	<p>осознавать свои интересы и цели.</p>	
32	<p>Пейзаж - большой мир. Пейзаж-настроение. Природа и художник.</p>	1		<p>Пейзаж-настроение. Импрессионизм в живописи. Жизнь и творчество французского художника-импрессиониста Камиля Писсаро.</p>	<p>научиться осуществлять поиск особенностей роли колорита в пейзаже-настроении, определять характер цветовых отношений; познакомиться с художниками и-импрессионистами, особенностями их творчества,</p>	<p>определять проблему будущей деятельности; соблюдать нормы коллективного общения; излагать свое мнение; планировать деятельность в учебной ситуации; определять способы достижения цели; выполнять работу по памяти и по представлению; давать эстетическую оценку</p>	<p>проявлять интерес к изучению нового материала; определять свое настроение; проявлять познавательную активность; осознавать свои эмоции, интересы и цели,</p>	

					многообразием форм и красок окружающего мира; научиться применять в творческой работе различные средства выражения, характер освещения, цветовые отношения, применять правила перспективы, анализировать, выделять главное и обобщать изобразительные средства для передачи настроения в пейзаже.	выполненным работам; анализировать использование перспективы.	свои мировоззренческие позиции; учиться критически, осмысливать результаты деятельности	
33-34	Пейзаж в русской живописи, графике. Городской пейзаж	2		История формирования образа природы в русском искусстве. Образы природы в произведениях А.Венецианова, А.Саврасова, И.Шишкина Графические зарисовки и наброски пейзажей в творчестве известных художников. Многообразие графических техник. Городской пейзаж. Разные образы города в истории искусства и в российском искусстве XX века. Работа над графической композицией «Городской пейзаж». Желательны предварительные наброски с натуры. Творчество А. Матисса, Обри Бердслея, Г. Верейского, Е. Кругликовой и других.	научиться анализировать графические средства выразительности, выделять главные функции основных элементов — <i>линии, штриха, пятна, точки</i> <sup>1</sup> . определять понятие <i>городской пейзаж</i> ; самостоятельно делать выводы об организации перспективы в картинной плоскости художника; знать правила линейной и воздушной	определять тему урока; соблюдать нормы коллективного общения; излагать свое мнение; планировать деятельность в учебной ситуации; определять способы достижения цели; выполнять работу по памяти; давать эстетическую оценку выполненным работам; анализировать использование перспективы.	проявлять интерес к изучению нового материала; проявлять познавательную активность; критически оценивать художественные произведения; осознавать свои интересы и цели, мировоззренческие позиции; учиться критически осмысливать результаты	

					перспективы; уметь организовывать перспективу в картинной плоскости, анализировать, выделять главное, обобщать графические средства и правила перспективы.		деятельности	
35	Выразительные возможности изобразительного искусства. Язык и смысл. Повторно – обобщающий урок.	1		Обобщение материала учебного года. Значение изобразительного искусства в жизни людей. Виды изобразительного искусства. Средства выразительности, основы образно-выразительного языка и произведение как целостность. Конструктивная основа произведения изобразительного искусства. Уровни понимания произведения искусства. Понимание искусства—труд души. Эпоха, направление в искусстве и творческая индивидуальность художника.	уметь самостоятельно классифицировать материал по жанрам, находить необходимую информацию для решения учебных задач, самостоятельно выбирать и использовать «просмотровой» вид чтения; составлять логически обоснованный, информативный рассказ о месте и роли жанров <i>портрет, пейзаж</i> и <i>натюрморт</i> в истории искусств; представлять информацию и подкреплять ее рисунками, репродукциями, портретами художников.	определять цель урока. Организовывать работу в группе; излагать свое мнение в диалоге с товарищами; понимать позицию одноклассника; корректировать свое мнение под воздействием контраргументов; создавать устные и письменные тексты для решения разных задач общения; преодолевать конфликты; планировать деятельность, работать по плану.	осознавать свои интересы, опыт и знания; осваивать новую учебную ситуацию; адекватно выражать и контролировать свои эмоции; осознавать целостность мира и многообразие взглядов на него	

